

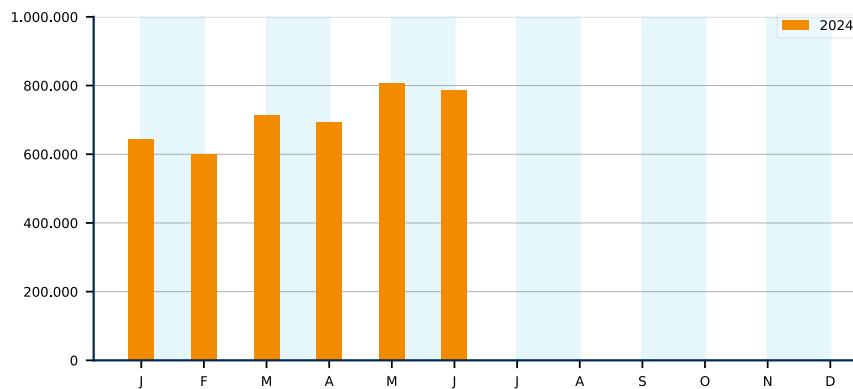


De drukte in het centrum van Sneek neemt licht af. In juni was een lichte daling in drukte van 2,5% ten opzichte van mei.

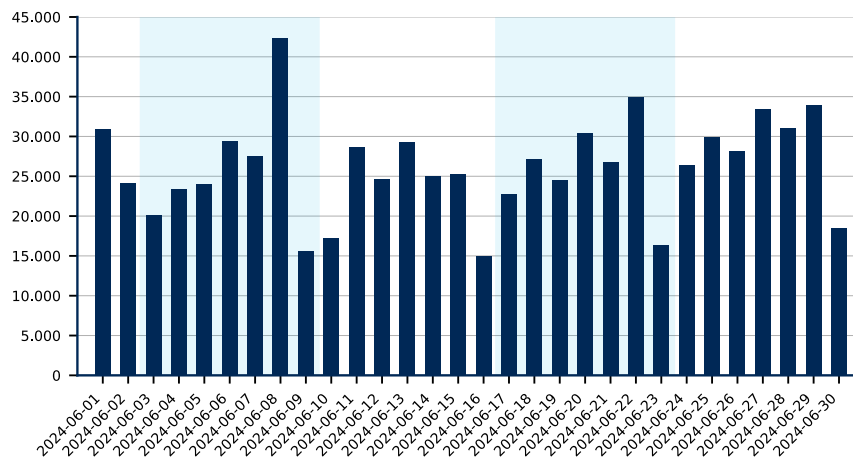
De drukste dag in het centrum van Sneek was op zaterdag 8 juni, tijdens het Út Sneek Festival. De rustigste dag was op donderdag 16 juni. Gemiddeld werden er 26.226 passanten per dag in het meetgebied van het centrum van Sneek geteld.

Markstraat was iets minder druk in juni ten opzichte van mei. Op het Grootzand en de Oosterdijk was het weer iets drukker t.o.v. vorige maand.

Totaal aantal passanten per maand in centrum Sneek 2024

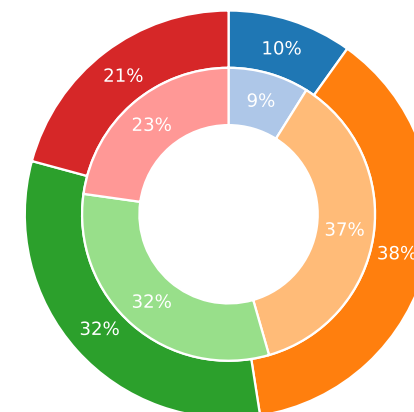


Totaal aantal passanten per dag, juni 2024



Verdeling drukte telpunten in centrum Sneek, juni 2024

Lichtere kleuren weergeven data van de vorige maand



- Grootzand
- Oosterdijk
- Schaaapmarktplein
- Marktstraat

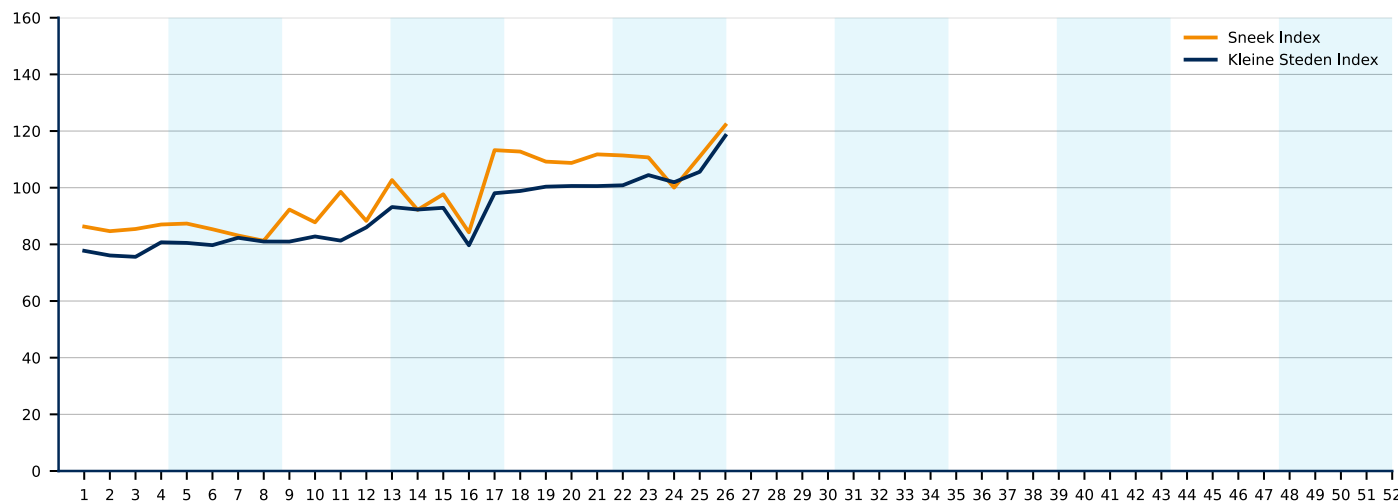


Het druktepeil volgt de landelijke trend van de Kleine Steden Index. In week 24 was een dip in drukte, maar in de weken daarop steeg de drukte naar het hoogste punt van dit jaar.

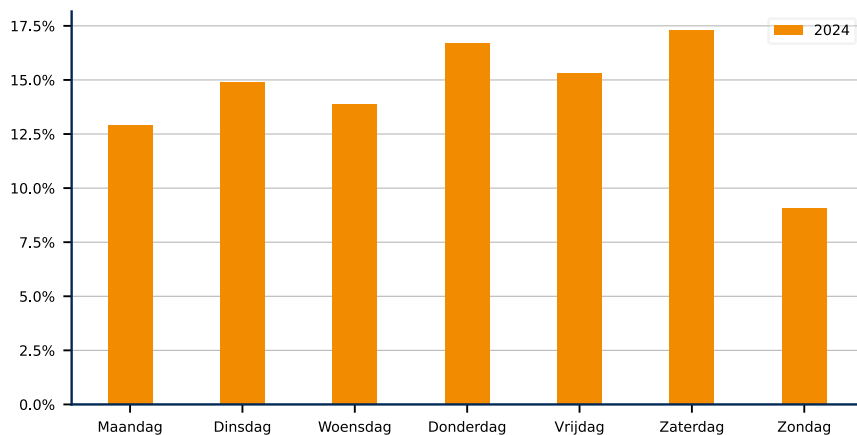
Week 26 was de drukste week van juni en telt 27,5% van alle passanten van de maand. Week 24 was de rustigste week van de maand.

De drukste dagen van de week waren zaterdag en donderdag in juni. De drukte is verder redelijk verdeeld over de week met een relatief rustige zondag.

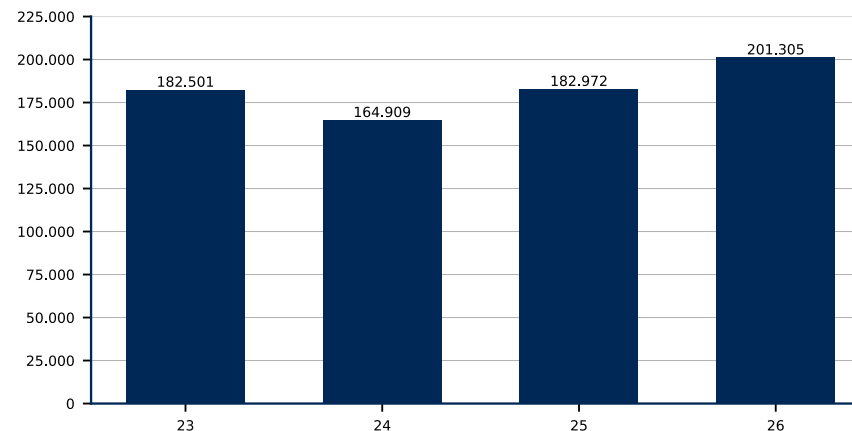
Centrum Sneek Drukke Index 2024, vergeleken met de Kleine Steden Index 2024



Verdeling aantal passanten per weekdag, juni 2024



Weekverdeling passanten, juni 2024

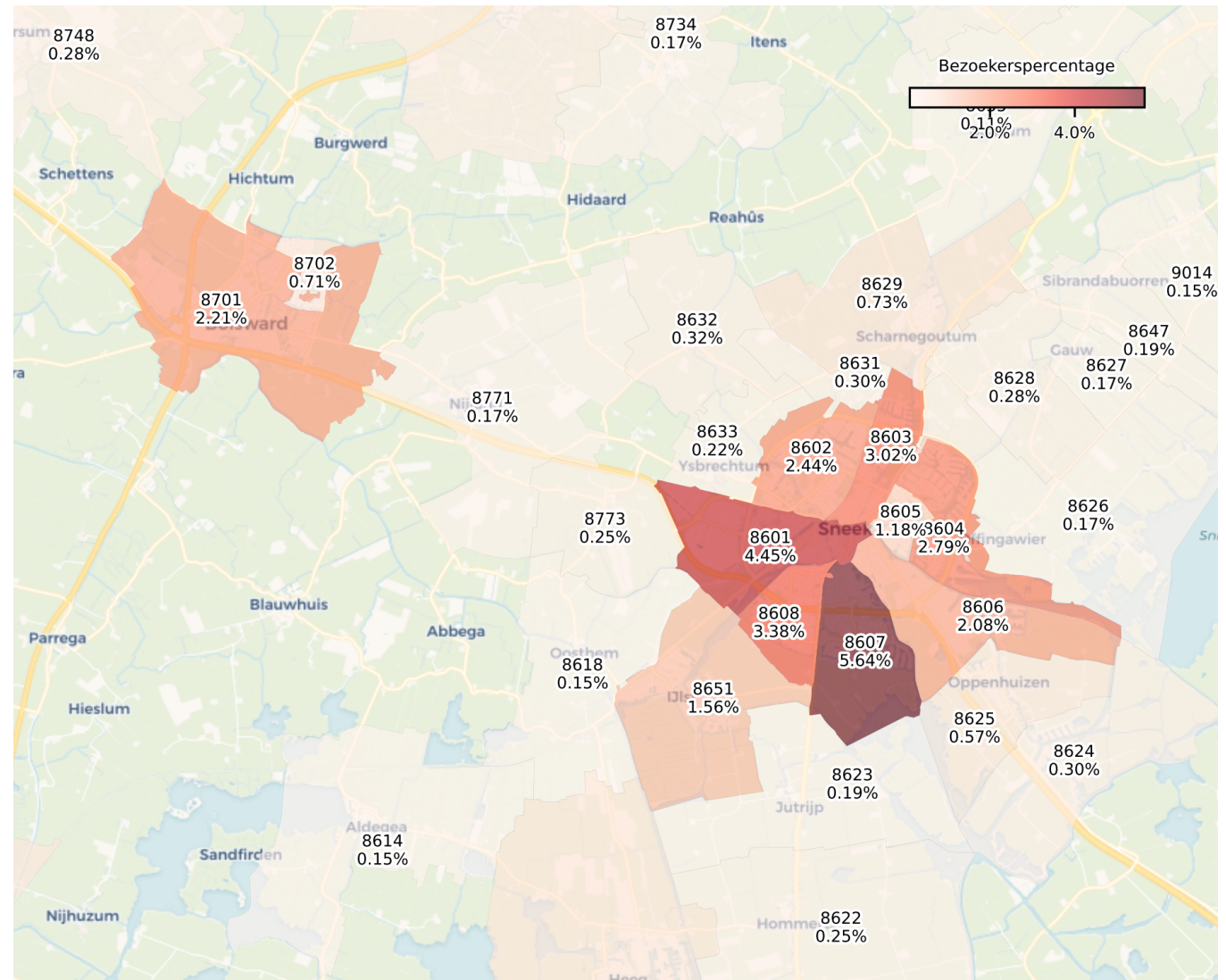


Top 10 verzorgingsgebieden

Percentages tussen haakjes weergeven de groei ten opzichte van de vorige maand.

Postcode	Bezoekersaandeel	
8607	5.64%	(-20.8%)
8601	4.45%	(-21.0%)
8608	3.38%	(-18.2%)
8603	3.02%	(-18.6%)
8604	2.79%	(-34.5%)
8602	2.44%	(-25.5%)
8701	2.21%	(-13.9%)
8606	2.08%	(-40.3%)
8651	1.56%	(-21.0%)
8605	1.18%	(+0.4%)

Verzorgingsgebied centrum Sneek, juni 2024

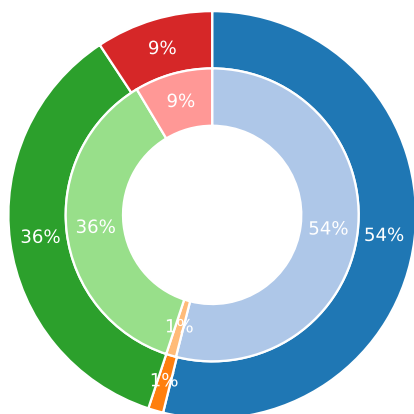




60,41% van de mensen die gezien is in het Sneek Horeca gebied is ook gezien in het Sneek Winkelgebied.

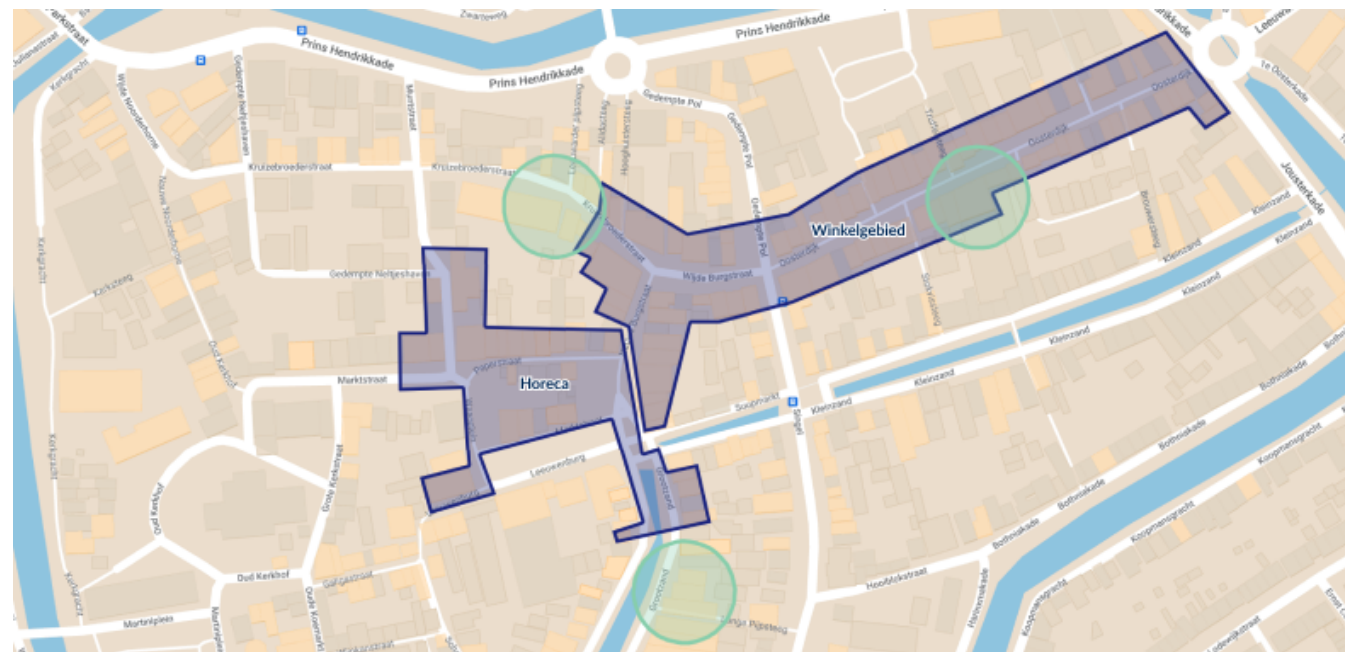
36% van de bezoekers van het centrum van Sneek bezoeken het winkelcentrum minimaal eens per maand. 54% bezoekt het centrum van Sneek minder dan 1 keer per maand.

Bezoekfrequentie centrum Sneek, juni 2024



- < 1x per month
- >= 1x per day
- >= 1x per month
- >= 1x per week

Meetgebied centrum Sneek



Kruisbezoek matrix, juni 2024

Percentages tussen haakjes weergeven de groei ten opzichte van de vorige maand.

Locatie	Ook gezien in:	
	Sneek Horeca	Sneek Winkelgebied
Sneek Horeca	-	60.41% (-12.7%)
Sneek Winkelgebied	36.96% (+6.2%)	-