

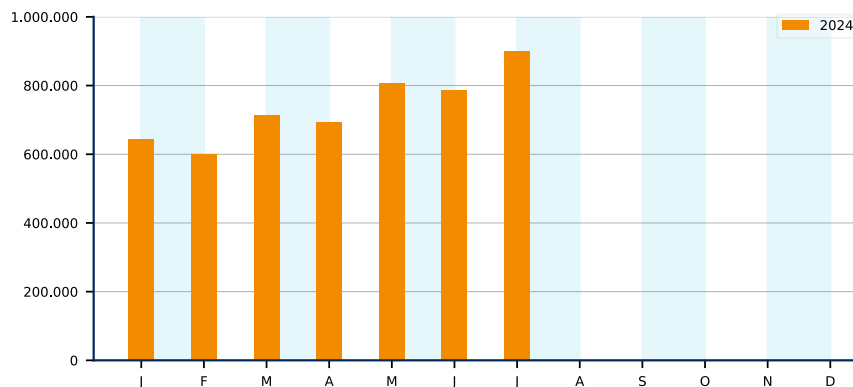


De drukte in het centrum van Sneek neemt fors toe. In juli steeg de drukte met 14,4% ten opzichte van vorige maand.

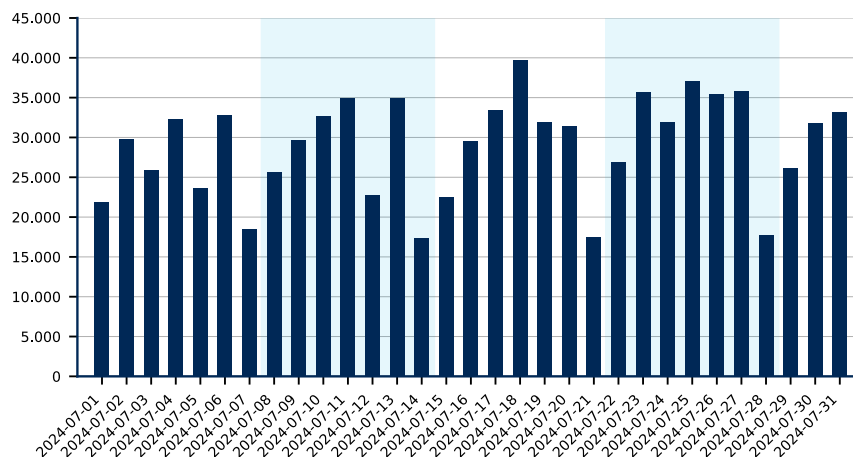
De drukste dag in het centrum van Sneek was op donderdag 18 juli. De rustigste dag viel op zondag 14 juli. Gemiddeld werden er 29.047 passanten per dag in het meetgebied geteld.

De relatieve drukteverdeling is t.o.v. vorige maand amper veranderd. De drukte blijft zich concentreren rond de telpunten op de Oosterdijk en Schaaapmarktplein

Totaal aantal passanten per maand in centrum Sneek 2024

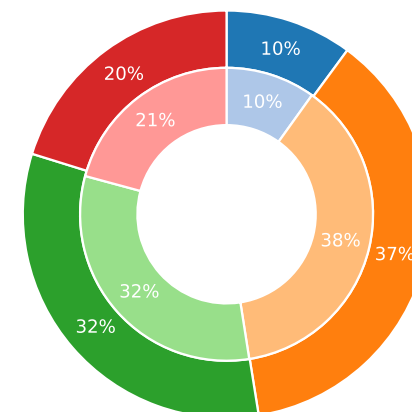


Totaal aantal passanten per dag, juli 2024



Verdeling drukte telpunten in centrum Sneek, juli 2024

Lichtere kleuren weergeven data van de vorige maand



- Grootzand
- Oosterdijk
- Schaaapmarktplein
- Marktstraat

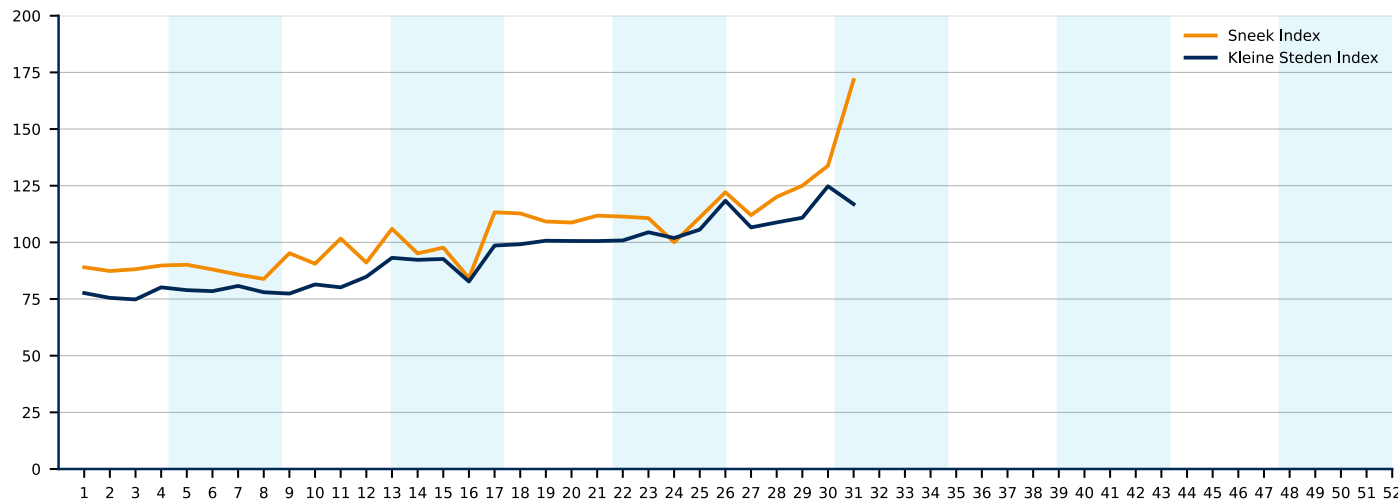


Het druktepeil in het centrum van Sneek kende in juli een forse stijging. In de eerste week van de maand daalde de drukte licht maar in de weken hierna herstelde de drukte zich snel.

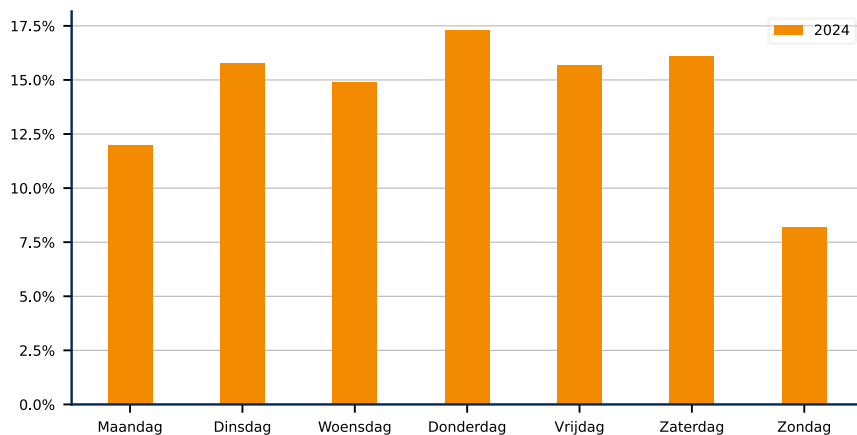
Week 30 was de drukste week met 27,3% van het totale aantal passanten. Week 27 was de rustigste week. Het is goed te zien dat de weken steeds drukker worden in aanloop naar de Sneekweek.

De drukste dagen van de week waren zaterdag en donderdag in juli. De drukte is verder redelijk verdeeld over de week met een relatief rustige zondag.

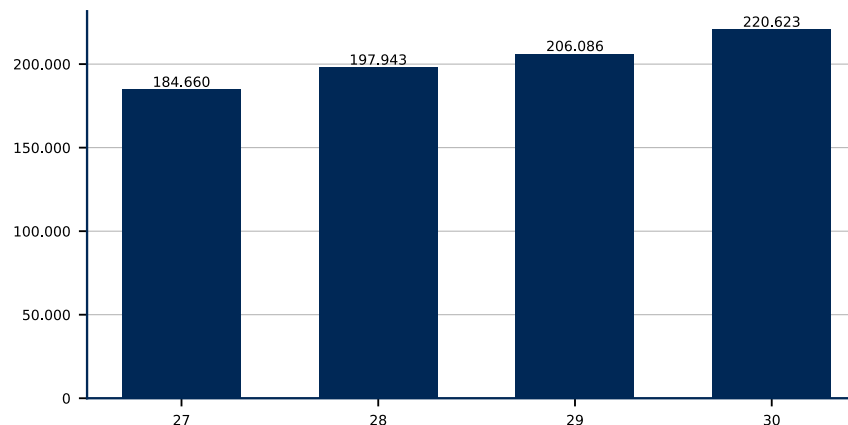
Centrum Sneek Drukke Index 2024, vergeleken met de Kleine Steden Index 2024



Verdeling aantal passanten per weekday, juli 2024



Weekverdeling passanten, juli 2024

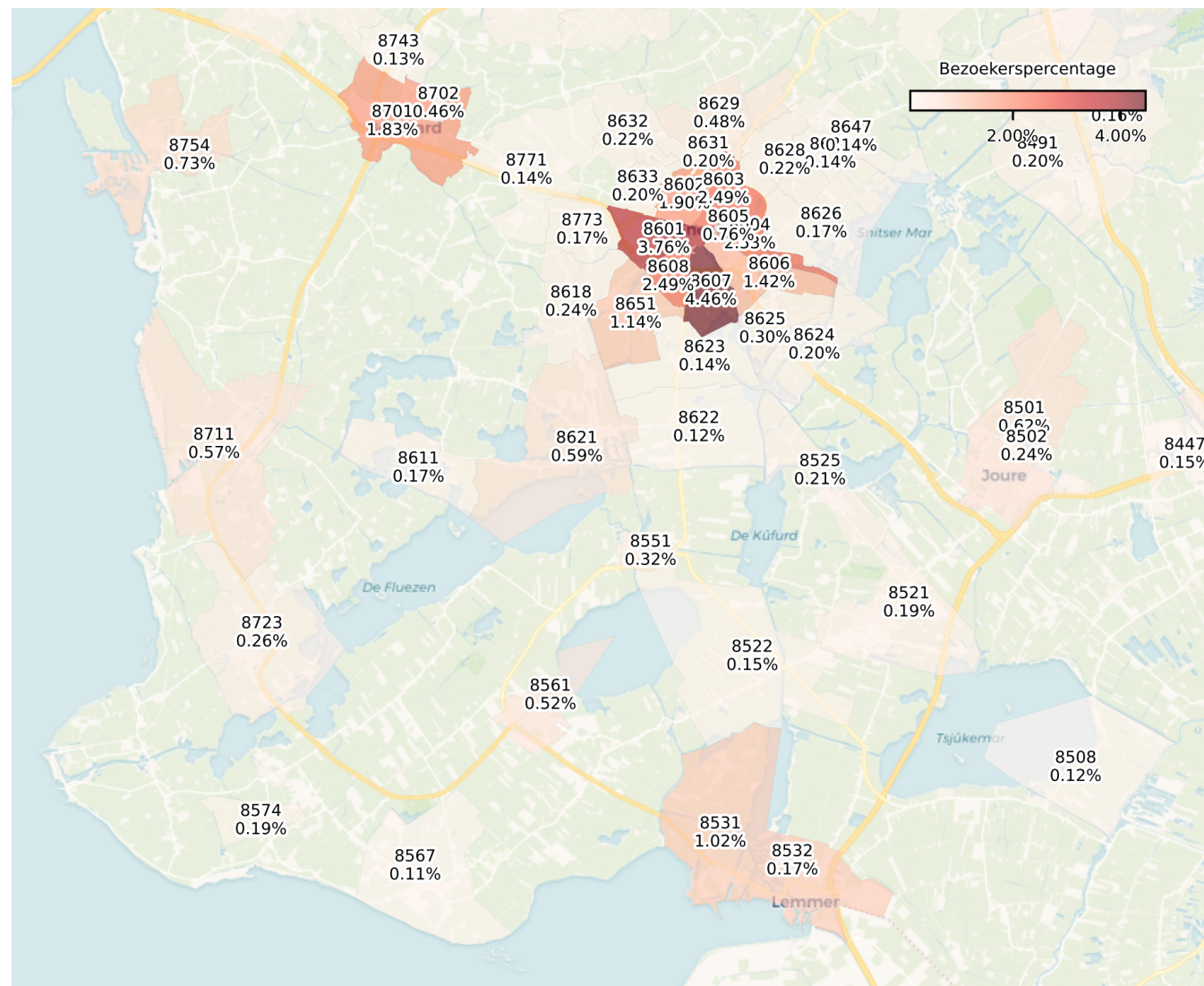


Top 10 verzorgingsgebieden

Percentages tussen haakjes weergeven de groei ten opzichte van de vorige maand.

Postcode	Bezoekersaandeel	
8607	4.46%	(-21.1%)
8601	3.76%	(-15.4%)
8604	2.53%	(-9.3%)
8603	2.49%	(-17.7%)
8608	2.49%	(-26.3%)
8602	1.9%	(-22.1%)
8701	1.83%	(-16.8%)
8606	1.42%	(-32.1%)
8651	1.14%	(-26.9%)
8531	1.02%	(+50.0%)

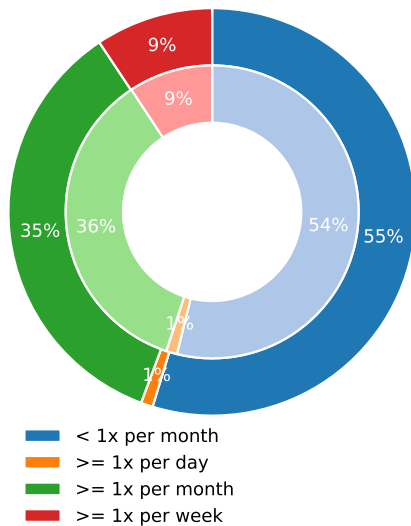
Verzorgingsgebied centrum Sneek, juli 2024



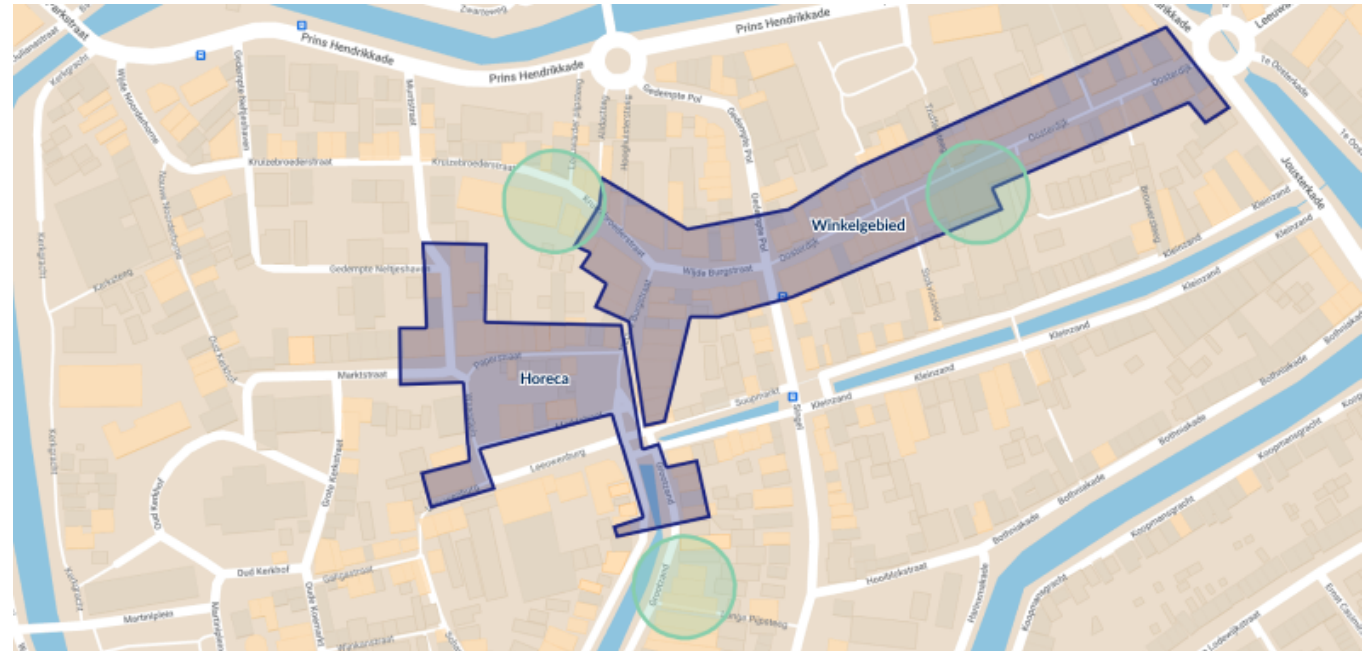
Er kwamen opvallend meer mensen uit Lemmer en omgeving naar het centrum van Sneek toe in de maand juli.

35% van de bezoekers van het centrum van Sneek bezoekt het centrum minimaal eens per maand. 55% bezoekt het centrum van Sneek minder dan 1 keer per maand

Bezoekfrequentie centrum Sneek, juli 2024



Meetgebied centrum Sneek



Kruisbezoek matrix, juli 2024

Percentages tussen haakjes weergeven de groei ten opzichte van de vorige maand.

Locatie	Ook gezien in:	
	Sneek Horeca	Sneek Winkelgebied
Sneek Horeca	-	62.03% (+2.7%)
Sneek Winkelgebied	40.87% (+10.6%)	-